



**manual** da marca


# índice

<b>aplicações</b> .....	<b>3</b>
CORES .....	<b>4</b>
OPÇÃO 1 .....	<b>5</b>
OPÇÃO 2 .....	<b>6</b>
OPÇÃO 3 .....	<b>7</b>
OPÇÃO 4 .....	<b>8</b>
OUTRAS APLICAÇÕES .....	<b>9</b>
CERTO E ERRADO .....	<b>10</b>
<b>cores da marca</b> .....	<b>11</b>
<b>tipografia</b> .....	<b>12</b>
<b>margem de segurança e aplicação ideal</b> .....	<b>13</b>
APLICAÇÃO MÍNIMA .....	<b>14</b>
<b>exemplos</b> .....	<b>15</b>

# aplicações



O selo **eu reciclo** pode ser aplicado basicamente de duas maneiras: com ou sem a bolacha de fundo. Porém, há muitas possibilidades diferentes para a marca fazer isso, como veremos ao longo do manual.



VERMELHO  
**PLÁSTICO**



VERDE  
**VIDRO**



AMARELO  
**METAL**



AZUL  
**PAPEL**

**cores**

Os selos devem ser sempre da cor correspondente ao material da embalagem ou dos símbolos de reciclagem. Isso é fundamental para guiar desde os consumidores até os recicladores.



OPÇÃO 1

Todas as aplicações coloridas devem ser usadas em embalagens com fundos contrastantes em relação às cores do selo.

OPÇÃO 2

Quando o fundo da embalagem for muito escuro, é preciso ter atenção redobrada quanto à leitura e à visibilidade. Nesses casos, o recomendado é o uso da versão que substitui os tons de cinza por branco.





### OPÇÃO 3

Essa possibilidade de aplicação dá ainda mais destaque ao selo. Isso porque a bolacha circular ao fundo proporciona uma separação mais clara entre as cores da embalagem e as cores do selo.

OPÇÃO 4

Caso o desejo seja destacar o nome e a identidade visual do selo, sugere-se a opção com o círculo de fundo na cor branco.





OUTRAS APLICAÇÕES



USO INSTITUCIONAL




P B

CERTO E ERRADO



CORES DA MARCA




vermelho **plástico**

**R: 216 G: 100 B: 100**  
**C: 11 M: 72 Y: 55 K: 1**  
**#D86464**



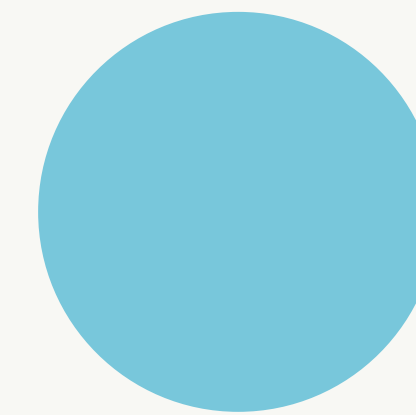
verde **vidro**

**R: 166 G: 204 B: 105**  
**C: 39 M: 2 Y: 76 K: 0**  
**#A6CC69**




amarelo **metal**

**R: 254 G: 204 B: 78**  
**C: 0 M: 20 Y: 80 K: 0**  
**#FECC4E**



azul **papel**

**R: 119 G: 200 B: 219**  
**C: 50 M: 3 Y: 12 K: 0**  
**#77C8DB**



cinza **são paulo**

**R: 89 G: 89 B: 92**  
**C: 63 M: 56 Y: 52 K: 27**  
**#59595C**

# tipografia

Uma moderna família tipográfica apoia o conceito da marca. Não serifada e versátil, a fonte arredondada transparece e unifica a identidade visual do selo.

## Gotham Rounded Bold

---

ABCDEFGHIJKLMNOPQRSTUVWXYZ  
abcdefghijklmnopqrstuvwxyz  
1234567890

## Gotham Rounded Light

---

ABCDEFGHIJKLMNOPQRSTUVWXYZ  
abcdefghijklmnopqrstuvwxyz  
1234567890



RESPIRO



1,5 cm



1 cm

TAMANHO IDEAL

## margem de segurança e aplicação ideal

Para que o selo tenha a correta aplicação e a leitura adequada, é importante seguir as diretrizes ao lado.

## aplicação mínima

A aplicação em sua versão mínima só é recomendada em casos onde essa é a única opção. Por exemplo: embalagens muito pequenas, com espaço muito reduzido.



0,8 cm

TAMANHO MÍNIMO



0,6 cm

TAMANHO MÍNIMO

**exemplos**



14° 19' S • 39° 15' W

75%  
cacaú



Made in Brazil

80g/2.82 oz





